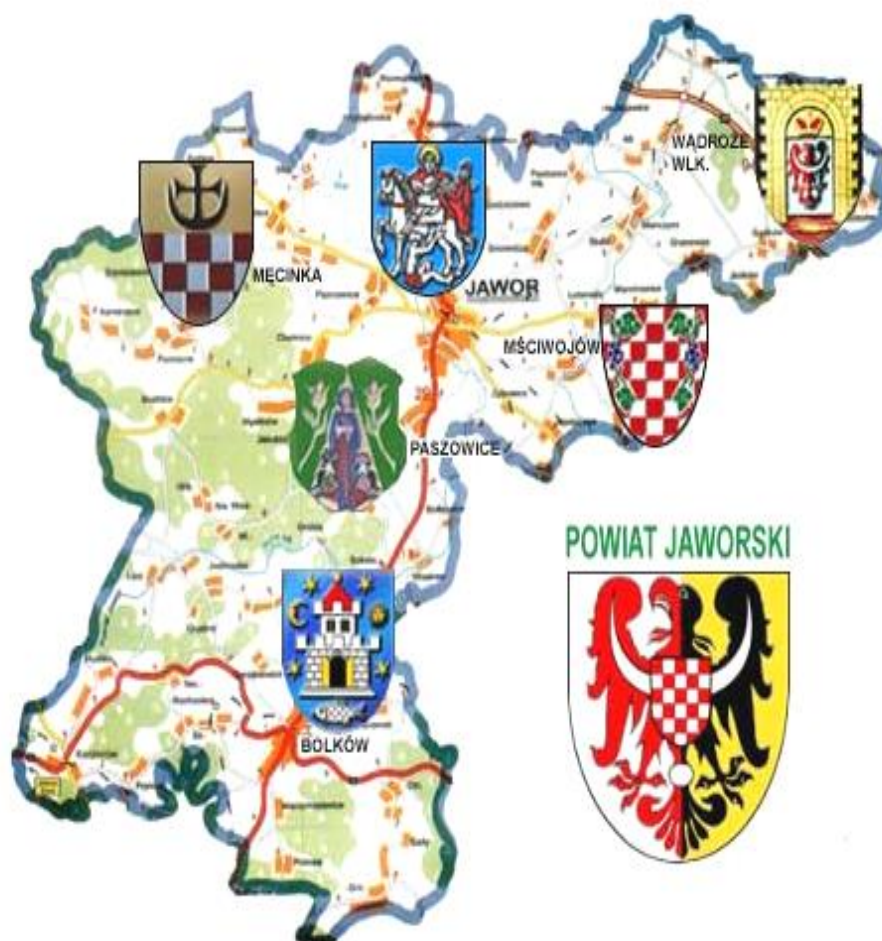




POWIATOWY URZĄD PRACY W JAWORZE

Informacja

RYNEK PRACY POWIATU JAWORSKIEGO W MIESIĄCU STYCZNIU 2020 ROKU



Informacja sygnałna

JAWOR, LUTY 2020

INFORMACJA SYGNALNA O SYTUACJI NA RYNKU PRACY W POWIECIE JAWORSKIM W MIESIĄCU STYCZNIU 2020 ROKU

1. W miesiącu styczniu 2020 r. zanotowano w powiecie jaworskim wzrost liczby osób pozostających bez pracy. Liczba zarejestrowanych bezrobotnych zwiększyła się w porównaniu do stanu z miesiąca poprzedniego o 135 osób, tj. o 7,4%. Na koniec okresu sprawozdawczego w ewidencji urzędu pozostawało 1833 osoby.
2. W miesiącu sprawozdawczym zarejestrowało się 312 osób bezrobotnych. Po raz kolejny zarejestrowały się 283 osoby. Osoby zarejestrowane po raz pierwszy stanowiły 9,3%. Najliczniejszą grupę rejestrujących się stanowiły osoby do 30 roku życia – 95 osób (w tym 54 osoby do 25 roku życia) oraz osoby, które w okresie ostatnich dwóch lat pozostawały w rejestrze urzędu pracy łącznie przez okres ponad 12 miesięcy – 93 osoby, a do 50 roku życia 61 osób.
3. W miesiącu styczniu 2020 r. z ewidencji bezrobotnych wyłączono 177 osób bezrobotnych. Pracę podjęło 90 osób, z tego 86 pracę stałą. Do odbycia stażu skierowano 6 osób, natomiast z powodu braku gotowości do podjęcia pracy wyłączono z ewidencji 30 osób.
4. W końcu miesiąca sprawozdawczego bezrobotni posiadający prawo do zasiłku w liczbie 336 osób, stanowili blisko 18,3% ogółu bezrobotnych. Wśród osób nowo zarejestrowanych warunki uzasadniające przyznanie prawa do zasiłku spełniały 72 osoby. W analogicznym okresie roku 2019 liczba osób z prawem do zasiłku wynosiła 381.
5. W miesiącu styczniu do urzędu pracy zgłosiły się 54 osoby bezrobotne do 25 roku życia, wyrejestrowało się natomiast 38 osób, w tym z powodu podjęcia pracy 26 osób. Według stanu w końcu miesiąca sprawozdawczego, w ewidencji urzędu pozostawało 197 osób bezrobotnych w tej kategorii wiekowej, tj. 10,7% ogółu bezrobotnych. W analogicznym okresie roku 2019 liczba bezrobotnych w tej kategorii wynosiła 239 osoby.
6. W styczniu br. zarejestrowanych zostało 95 osób bezrobotnych do 30 roku życia, wyrejestrowało się natomiast 65 osób, w tym z powodu podjęcia pracy 40 osób oraz 2 osoby z tytułu rozpoczęcia stażu. Według stanu w końcu miesiąca sprawozdawczego, w ewidencji urzędu pozostawało 435 osób bezrobotnych w tej kategorii wiekowej, tj. 23,7% ogółu bezrobotnych.
7. W końcu miesiąca sprawozdawczego bezrobotni powyżej 50 roku życia w liczbie 507 osób stanowili 27,7% bezrobotnych ogółem. Napływ do bezrobocia w tej kategorii wyniósł w tym okresie 61 osób. W omawianym okresie 39 osób zostało wyrejestrowanych, z tego 15 osób podjęło pracę. W analogicznym okresie roku 2019 liczba bezrobotnych w tej kategorii wynosiła 580 osób.
8. Liczba osób długotrwale bezrobotnych, tj. pozostających w rejestrach urzędu pracy łącznie przez ponad 12 miesięcy w okresie ostatnich dwóch lat, kształtowała się na poziomie 937 osób, a ich udział w ogólnej liczbie bezrobotnych wyniósł 51,1%. W wyniku działań, skierowanych do tej grupy bezrobotnych w miesiącu styczniu, pracę podjęło 27 osób. W analogicznym okresie roku 2019 w rejestrach urzędu pozostawało 1109 osób długotrwale bezrobotnych.
9. W miesiącu styczniu korzystniej przedstawiała się sytuacja osób w mieście. Liczba zarejestrowanych bezrobotnych zwiększyła się na wsi o 69 osób natomiast w mieście zwiększyła się o 66. Udział tej kategorii bezrobotnych, w ogólnej liczbie w końcu miesiąca wynosił odpowiednio 47,4% (w mieście) i 52,6% (na wsi). Należy dodać, że w analogicznym okresie roku 2019, udział tych populacji w liczbach bezwzględnych wynosił odpowiednio 1028 (miasto) i 1053 (wieś).

INFORMACJA SYGNALNA O SYTUACJI NA RYNKU PRACY
W POWIECIE JAWORSKIM W MIESIĄCU STYCZNIU 2020 ROKU

10. W miesiącu styczniu korzystniej przedstawiała się sytuacja kobiet. Bezrobocie wśród mężczyzn zwiększyło się o 72 osoby, a bezrobotni w tej kategorii stanowili 45,6% ogółu zarejestrowanych, natomiast bezrobocie wśród kobiet zwiększyło się o 63 osoby i stanowiło to 54,4% ogółu zarejestrowanych.

11. Współczynnik płynności rynku pracy (tj. liczba osób bezrobotnych, które podjęły pracę do liczby osób nowo zarejestrowanych) w miesiącu styczniu 2020 r. ukształtował się na poziomie 28,8% W poprzednich miesiącach współczynnik płynności rynku pracy wynosił odpowiednio:

październik – 55,8%, listopad – 46,7%, grudzień – 46,1%

12. W styczniu 2020 r. do doradcy zawodowego zgłosiło się 35 osób bezrobotnych i poszukujących pracy.

Do zadań realizowanych przez doradcę zawodowego należy również indywidualna i grupowa informacja zawodowa. W opisywanym miesiącu ogółem 24 osoby zarejestrowane i niezarejestrowane skorzystały z formy indywidualnej. Dotyczyła ona różnorodnych zagadnień, począwszy od informacji na temat usług świadczonych przez tutejszy Urząd, poprzez szereg informacji dotyczących samego klienta, a skończywszy na informacji o zawodach, sytuacji na lokalnym rynku pracy, zasadach poszukiwania i utrzymywania zatrudnienia.

W ramach porady grupowej Doradca zawodowy przeprowadził 1 spotkanie grupowe pn.: „Jestem zmotywowany/zmotywowana do poszukiwania pracy”. Celem szkolenia było nabycie wiedzy i umiejętności w zakresie poszukiwania pracy i wzrost własnej aktywności zawodowej. W spotkaniu uczestniczyło razem 11 osób bezrobotnych. Po spotkaniu ustalono kolejne wizyty u doradcy klienta w celu zapoznania z aktualnymi ofertami pracy oraz potwierdzenia gotowości do jej podjęcia.

13. W miesiącu styczniu 2020r. doradcy klienta skontaktowali się z 36 pracodawcami, w wyniku kontaktu pozyskano 42 miejsc pracy w tym:

- praca stała - 34 miejsc,
- staże - 8 miejsc.

Do stałej współpracy pozyskano 4 nowych pracodawców.

W omawianym miesiącu zorganizowano giełdę pracy dla Kuźnia Jawor SA z siedzibą przy ul. Kuzienniczej 4 w Jaworze, na stanowisko operator wydziału obróbki. Na spotkaniu przeprowadzono rozmowy indywidualne w wyniku których zatrudnienie otrzymały 2 osoby.

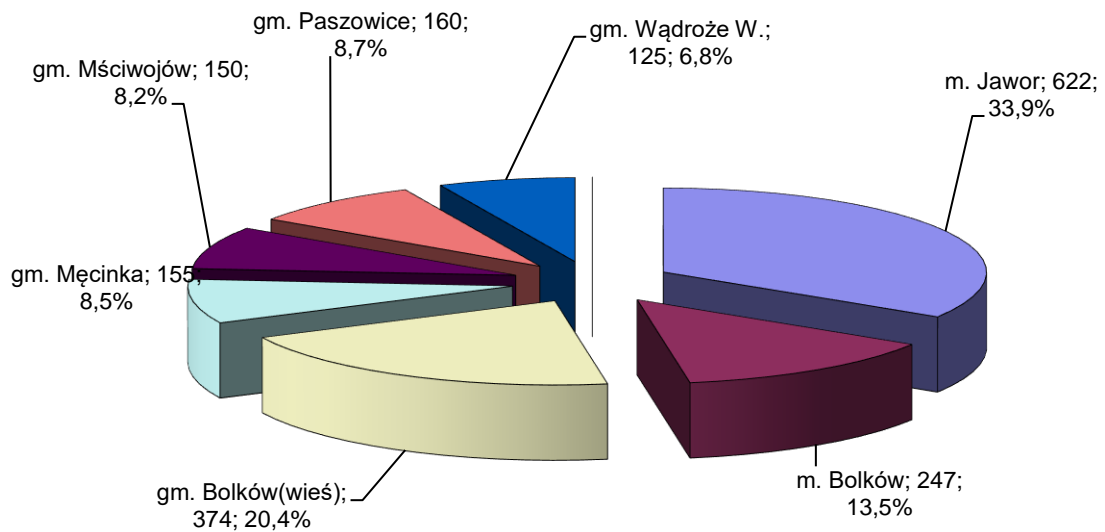
14. Na finansowanie programów rynku pracy w miesiącu styczniu 2020 r. wydatkowano kwotę 42,8 tys. zł. W sumie od początku roku wydano 42.8 tys. zł.

15. Stopa bezrobocia w powiecie jaworskim na koniec miesiąca stycznia ukształtowała się na poziomie 11,3% ludności aktywnej zawodowo. Stopy bezrobocia w województwie dolnośląskim oraz w kraju ukształtowały się na poziomie 4,9% i 5,5%.

**INFORMACJA SYGNALNA O SYTUACJI NA RYNKU PRACY
W POWIECIE JAWORSKIM W MIESIĄCU STYCZNIU 2020 ROKU**

16. Liczba bezrobotnych:

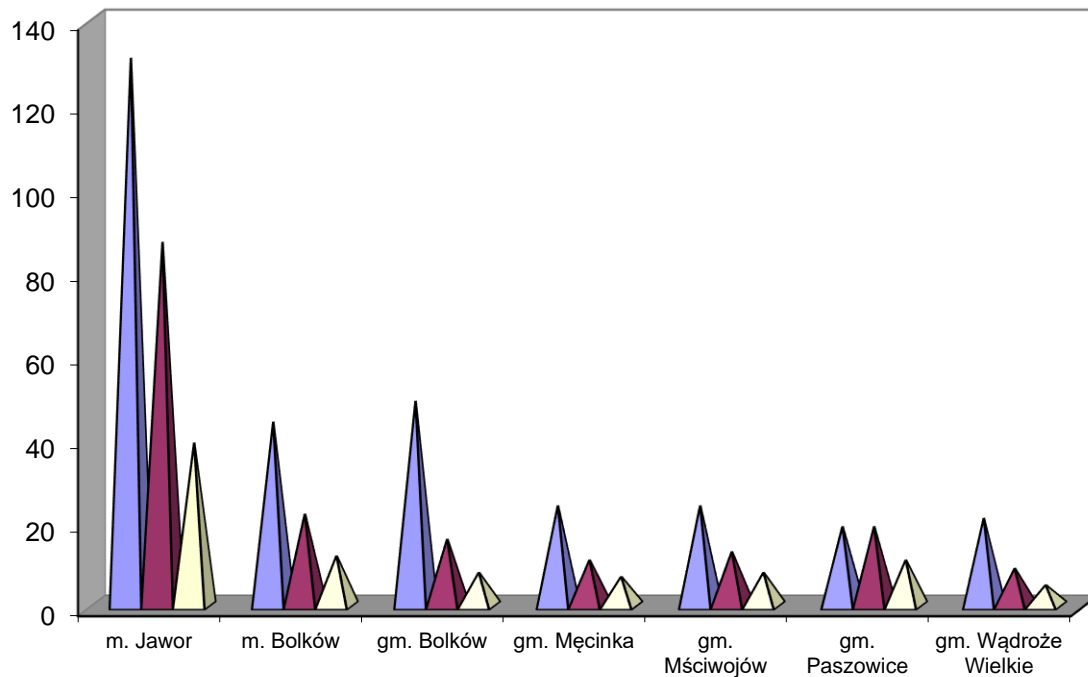
Gmina	2019 r. Październik	2019 r. Listopad	2019 r. Grudzień	Bezrobotni w miesiącu styczniu 2020 roku.		
				2020 r. Styczeń	Przyrost(+) Spadek (-)	Dynamika 31.01.2020 = 100%
m. Jawor	572	551	578	622	44	107,61
m. Bolków	232	228	225	247	22	109,78
gm. Bolków(wieś)	339	349	341	374	33	109,68
gm. Męcinka	142	140	142	155	13	109,15
gm. Mściwojów	126	134	139	150	11	107,91
gm. Paszowice	155	155	160	160	0	100,00
gm. Wądroże W.	106	107	113	125	12	110,62
Powiat razem:	1672	1664	1698	1833	135	107,95



**INFORMACJA SYGNALNA O SYTUACJI NA RYNKU PRACY
W POWIECIE JAWORSKIM W MIESIĄCU STYCZNIU 2020 ROKU**

Liczba bezrobotnych „napływ”, „odpływ” wg stanu na dzień 31 stycznia 2020 roku.

Gmina	stan na koniec m-ca stycznia 2020 r.	Ilość		
		Zarejestrowani „napływ”	Wyłączeni z ewidencji „odpływ”	w tym podjęcia pracy
m. Jawor	622	131	87	39
m. Bolków	247	44	22	12
gm. Bolków	374	49	16	8
gm. Męcinka	155	24	11	7
gm. Mściwojów	150	24	13	8
gm. Paszowice	160	19	19	11
gm. Wądroże Wielkie	125	21	9	5
Ogółem	1833	312	177	90



■ Zarejestrowani „napływ”

■ Wyłączeni z ewidencji „odpływ”

■ w tym podjęcia pracy

**INFORMACJA SYGNALNA O SYTUACJI NA RYNKU PRACY
W POWIECIE JAWORSKIM W MIESIĄCU STYCZNIU 2020 ROKU**

STOPA BEZROBOCIA W MIESIĄCU STYCZNIU 2020 ROKU

WOJEWÓDZTWO, PODREGIONY I POWIATY	I	II	III	IV	V	VI	VII	VIII	IX	X	XI	XII	I
	2019	2019	2019	2019	2019	2019	2019	2019	2019	2019	2019	2019	2020
POLSKA	6,1	6,1	5,9	5,6	5,4	5,3	5,2	5,2	5,1	5,0	5,1	5,2	5,5
DOLNOŚLĄSKIE	5,4	5,4	5,3	5,1	4,9	4,7	4,7	4,7	4,6	4,5	4,5	4,6	4,9
podregion jeleniogórski	7,3	7,4	7,2	6,9	6,7	6,5	6,4	6,4	6,4	6,3	6,3	6,5	6,9
Bolesławiecki	4,1	4,2	4,1	4	4	4	4	4,0	3,7	3,8	3,7	3,8	4,1
Jaworski	13	13	12,7	12,3	12	11,6	11,6	11,7	11,2	10,7	10,6	10,6	11,3
Jeleniogórski	9	9,1	9,1	8,7	8,6	8,3	8,2	8,0	8,0	7,9	8,1	8,2	8,4
Kamiennogórski	6,7	7	6,8	6,6	6	5,5	5,6	5,6	5,6	5,7	5,6	5,8	6,7
Lubański	7,6	7,8	7,4	7	6,5	6,3	6,2	6,1	6,0	6,2	6,2	6,9	7,1
Lwówecki	12,3	12,3	12,2	11,5	11,4	11,1	11,1	11,2	11,0	10,8	10,8	11,2	11,6
Zgorzelecki	5,4	5,5	5,4	5,1	4,9	4,7	4,5	4,7	5,0	5,0	4,9	4,9	5,4
Złotoryjski	14,9	14,7	14,4	14	13,5	13,3	13,2	12,9	12,8	12,6	12,9	13,1	13,9
m. Jelenia Góra	3,7	3,7	3,4	3,3	3,2	3,1	3,1	3,1	3,1	3,0	3,0	3,2	3,4
Podregion legnicko-głogowski	6,9	6,9	6,7	6,4	6,2	6,1	6,1	6,0	5,9	5,7	5,7	5,7	6,1
Głogowski	9,2	9,2	9,2	8,8	8,6	8,5	8,2	7,8	7,5	7,2	7,3	7,1	7,3
Górowski	16,1	16	15,2	14,3	13,9	13,6	13,6	13,6	13,5	13,3	13,9	14,2	15,2
Legnicki	5,2	5,2	5,1	4,8	4,7	4,6	4,6	4,7	4,6	4,4	8,6	8,1	8,7
Lubiński	5,1	5	4,9	4,6	4,3	4,3	4,3	4,4	4,2	4,0	4,0	4,1	4,4
Polkowicki	4,6	4,5	4,3	4,3	4,3	4,2	4,1	4,1	4,2	4,2	4,2	4,4	4,7
m. Legnica	5,2	5,2	5,1	4,8	4,7	4,6	4,6	4,7	4,6	4,4	4,2	4,2	4,6
Podregion wałbrzyski	8,7	8,7	8,4	8	7,6	7,3	7,1	7,1	7,1	7,1	7,2	7,5	8,1
Dzierżoniowski	6,6	6,5	6,3	6	5,4	5	4,9	5,0	4,9	4,8	4,9	5,2	5,8
Kłodzki	12,1	12	11,8	11,3	11	10,6	10,5	10,6	10,8	10,6	10,8	11,1	11,6
Świdnicki	6,8	6,6	6,3	5,9	5,6	5,4	5,2	5,2	5,2	5,2	5,4	5,6	6,3
Wałbrzyski	14,4	14,4	14	13,2	12,3	11,9	11,9	11,8	11,9	11,8	12,0	12,8	13,3
Ząbkowicki	11,4	11,4	11,4	11	10,5	9,9	9,7	9,3	9,1	9,0	9,0	9,4	10,2
m. Wałbrzych	5,9	6	5,8	5,3	5,1	5	4,5	4,5	4,6	4,6	4,7	4,9	5,4
Podregion wrocławski	5,5	5,5	5,3	5,2	5	4,9	4,9	5,0	4,8	4,7	4,6	4,6	4,8
Milicki	7,2	7,1	6,8	6,8	6,5	6,4	6,3	6,5	6,5	6,1	6,4	6,4	6,7
Oleśnicki	5,8	5,8	5,6	5,4	5,1	5	5,1	5,2	5,2	5,2	5,2	5,2	5,6
Oławski	5,6	5,5	5,4	5,3	5,2	5	5,1	5,2	5,2	4,7	4,4	4,4	4,5
Strzeliński	10,7	10,7	10,5	10,2	10	9,5	9,7	9,7	9,6	9,5	9,4	9,7	10,1
Średzki	5,9	5,9	5,7	5,6	5,4	5,3	5,2	5,2	5,0	4,7	4,8	4,8	4,9
Trzebnicki	6,4	6,3	6,1	5,9	5,8	5,5	5,5	5,5	5,3	5,1	5,0	5,1	5,3
Wołowski	11,7	11,7	11,4	11	10,9	10,7	10,7	10,8	10,5	10,5	10,6	10,6	11,2
Wrocławski	1,9	1,9	1,9	1,8	1,8	1,7	1,8	1,8	1,7	1,6	1,6	1,6	1,6
Podregion m. Wrocław	1,9	1,9	1,9	1,8	1,8	1,7	1,7	1,7	1,6	1,6	1,7	1,6	1,7
m. Wrocław	1,9	1,9	1,9	1,8	1,8	1,7	1,7	1,7	1,6	1,6	1,7	1,6	1,7

**INFORMACJA SYGNALNA O SYTUACJI NA RYNKU PRACY
W POWIECIE JAWORSKIM W MIESIĄCU STYCZNIU 2020 ROKU**