



# POWIATOWY URZĄD PRACY W JAWORZE

Informacja

## RYNEK PRACY POWIATU JAWORSKIEGO W MIESIĄCU CZERWCU 2014 ROKU



*Informacja sygnałna*

JAWOR, LIPIEC 2014

**INFORMACJA SYGNALNA O SYTUACJI NA RYNKU PRACY**  
**W POWIECIE JAWORSKIM W MIESIĄCU CZERWCU 2014 ROKU**

1. W miesiącu czerwcu 2014 r. zanotowano w powiecie jaworskim spadek liczby osób pozostających bez pracy. Liczba zarejestrowanych bezrobotnych zmniejszyła się w omawianym okresie o 94 osoby tj. o 2,7%. Na koniec okresu sprawozdawczego w ewidencji urzędu pozostawało 3432 osoby.
2. W miesiącu sprawozdawczym zarejestrowało się 315 osób bezrobotnych. Po raz kolejny zarejestrowało się 270 osób tj. 85,7% nowo zarejestrowanych. Najliczniejszą grupę rejestrujących się stanowiły osoby do 25 roku życia – 72 osoby oraz osoby, które w okresie ostatnich dwóch lat pozostawały w rejestrze urzędu pracy łącznie przez okres ponad 12 miesięcy – 156 osób.
3. W miesiącu czerwcu 2014 r. z ewidencji bezrobotnych wyłączono 409 osób bezrobotnych. Pracę podjęło 170 osób, z tego 157 pracę stałą. Do odbycia stażu skierowano 9 osób, natomiast z powodu braku gotowości do podjęcia pracy wyłączono z ewidencji 117 osób.
4. W końcu miesiąca sprawozdawczego bezrobotni posiadający prawo do zasiłku w liczbie 543 osoby, stanowili blisko 15,8% ogółu bezrobotnych. Wśród osób nowo zarejestrowanych warunki uzasadniające przyznanie prawa do zasiłku spełniało 67 osób. W analogicznym okresie roku 2013 liczba osób z prawem do zasiłku wynosiła 776.
5. W miesiącu czerwcu do urzędu pracy zgłosiły się 72 osoby bezrobotne do 25 roku życia, wyrejestrowało się natomiast 79 osób, w tym z powodu podjęcia pracy 29 osób oraz 2 osoby z tytułu rozpoczęcia stażu. Według stanu w końcu miesiąca sprawozdawczego, w ewidencji urzędu pozostawało 528 osób bezrobotnych w tej kategorii wiekowej, tj. 15,4% ogółu bezrobotnych. W analogicznym okresie roku 2013 liczba bezrobotnych w tej kategorii wynosiła 656 osób.
6. W końcu miesiąca sprawozdawczego bezrobotni powyżej 50 roku życia w liczbie 979 osób stanowili 28,5% bezrobotnych ogółem. Napływ do bezrobocia w tej kategorii wyniósł w omawianym okresie 59 osób. W omawianym okresie 82 osoby zostały wyrejestrowane, z tego 34 osoby podjęły pracę. W analogicznym okresie roku 2013 liczba bezrobotnych w tej kategorii wynosiła 1015 osób.
7. Liczba osób długotrwale bezrobotnych, tj. pozostających w rejestrach urzędu pracy łącznie przez ponad 12 miesięcy w okresie ostatnich dwóch lat, kształtowała się na poziomie 2091 osób, a ich udział w ogólnej liczbie bezrobotnych wynosił 60,9%. W wyniku działań, skierowanych do tej grupy bezrobotnych w miesiącu czerwcu, pracę podjęły 74 osoby, a aktywnymi programami rynku pracy objęto 10 osób, głównie były to staże. W analogicznym okresie roku 2013 w rejestrach urzędu pozostawało 2220 osób długotrwale bezrobotnych.
8. W miesiącu czerwcu w lepszej sytuacji na rynku pracy znajdowały się osoby zamieszkałe w mieście. Liczba zarejestrowanych bezrobotnych zamieszkałych na wsi zmniejszyła się o 34 osoby, tj. o 1,0%, natomiast w mieście zmniejszyła się o 60 osób tj. o 1,7%. Udział tej kategorii bezrobotnych w ogólnej liczbie bezrobotnych w końcu miesiąca wynosił odpowiednio 52,8% (w mieście) i 47,2% (na wsi) tj. 1813 i 1619 osób. Należy dodać, że w analogicznym okresie roku 2013, udział tych populacji w liczbach bezwzględnych wynosił odpowiednio 2126 (miasto) i 1889 (wieś).

**INFORMACJA SYGNALNA O SYTUACJI NA RYNKU PRACY**  
**W POWIECIE JAWORSKIM W MIESIĄCU CZERWCU 2014 ROKU**

9. W miesiącu czerwcu korzystniej przedstawiała się sytuacja mężczyzn. Populacja tej grupy bezrobotnych zmniejszyła się o 60 osób, a bezrobotni w tej kategorii stanowili 48,6% ogółu zarejestrowanych, natomiast bezrobocie wśród kobiet zmniejszyło się o 34 osoby.
10. W miesiącu czerwcu 2014 r. na staż tutejszy urząd skierował 9 osób uprawnionych, w tym 4 kobiety. Stażyści będą nabywać umiejętności przez wykonywanie powierzonych zadań w miejscu pracy wskazanym przez organizatora stażu.
11. Współczynnik płynności rynku pracy (tj. liczba osób bezrobotnych, które podjęły pracę do liczby osób nowo zarejestrowanych) w miesiącu czerwcu 2014 r. ukształtował się na poziomie 54,0%. W poprzednich miesiącach współczynnik płynności rynku pracy wynosił odpowiednio:

**marzec 55,1%, kwiecień 55,1%, maj 65,3%**

12. W miesiącu czerwcu 2014 r. do urzędu pracy pracodawcy zgłosili 106 ofert zatrudnienia, w tym 36 ofert dotyczyło pracy subsydiowanej. Zakłady z sektora prywatnego zgłosiły 82,1% wszystkich ofert pracy.
13. W miesiącu czerwcu 2014 r. na szkolenia w formie indywidualnej (na wnioski), finansowane ze środków Funduszu Pracy, skierowano ogółem 6 osób, w tym 5 osób bezrobotnych (w tym 1 kobieta) i 1 osobę ze statusem poszukującego pracy. Tematyka szkoleń była następująca:
- Kwalifikacja wstępna przyspieszona do prawa jazdy kat. D – 1 osoba (1 kobieta),
  - Kurs podstawowy prawa jazdy kat. C z kwalifikacją wstępną przyspieszoną do prawa jazdy kat. C i C+E – 1 osoba,
  - Kurs podstawowy prawa jazdy kat. C i C+E z kwalifikacją wstępną przyspieszoną do prawa jazdy kat. C i C+E – 1 osoba,
  - Kierowca wózków jezdniowych z napędem silnikowym – 2 osoby,
  - Uprawnienia elektryczne SEP do 1 kV – 1 osoba poszukująca pracy.
14. W miesiącu czerwcu 2014 r. w Powiatowym Urzędzie Pracy w Jaworze osobom bezrobotnym udzielono 7 dotacji na rozpoczęcie działalności gospodarczej na łączną kwotę 135.000,00 zł. Z pracodawcami zawarto 1 umowę o refundację kosztów wyposażenia stanowiska pracy dla skierowanego bezrobotnego, na łączną kwotę 21.000,00 zł. Utworzono 1 miejsce pracy.
15. W miesiącu czerwcu 2014r. pośrednicy zewnętrzni skontaktowali się z 60 pracodawcami, w wyniku kontaktu pozyskano 87 miejsc pracy w tym:
- praca stała – 72 miejsca,
  - staże – 15 miejsc,

## **INFORMACJA SYGNALNA O SYTUACJI NA RYNKU PRACY W POWIECIE JAWORSKIM W MIESIĄCU CZERWCU 2014 ROKU**

Do stałej współpracy pozyskano 4 pracodawców.

W omawianym miesiącu zorganizowano 2 giełdy pracy dla :

- MAXPOWER – Agencja zatrudnienia z siedzibą w Biskupicach Podgórnym. Oferowane stanowisko pracy: pracownik produkcji. Z 11 osób zaproszonych na spotkanie 4 otrzymały zatrudnienie od zaraz, natomiast kolejne 2 osoby zostaną zatrudnione w przyszłym miesiącu.
- Work & People Sp. z o.o - Agencja zatrudnienia z siedzibą w Legnicy. Oferowane stanowisko pracy to pracownik produkcji w firmie Lear Corporation SSE w Legnickim Polu. Spośród osób uczestniczących w spotkaniu 3 osoby otrzymały zatrudnienie od zaraz. Rekrutacja na powyższe stanowisko trwa do końca miesiąca lipca br.

Ponadto w ramach współpracy z Państwową Wyższą Szkołą Zawodową w Legnicy, PUP promuje wśród swoich klientów informacje o projekcie współfinansowanym z Unii Europejskiej w ramach EFS „Akademia rozwoju kompetencji informatycznych i językowych 50 +. II edycja”. Projekt skierowany jest do pracujących i bezrobotnych osób w wieku 50 +, zameldowanych na terenie subregionu legnickiego, którzy z własnej inicjatywy zainteresowani są podniesieniem swoich umiejętności i kompetencji. Głównym celem Projektu jest podwyższenie ogólnego poziomu kompetencji informatycznych oraz znajomości języków obcych.

W omawianym miesiącu w ramach współpracy, odbyło się trzecie w tym roku spotkanie informacyjne dotyczące praw i obowiązków przyszłego pracodawcy. Na spotkanie z udziałem przedstawicieli ZUS, US, BZWBK, SEKUR, NOT przybyło 13 osób, które otrzymały środki na rozpoczęcie własnej działalności gospodarczej.

W czerwcu br. w ramach nawiązanej współpracy ze Stowarzyszeniem Euro-Concret z Wrocławia, rozpoczął się kurs komputerowy dla osób 50+, do którego nabór prowadzili pracownicy Centrum Aktywizacji Zawodowej. W kursie uczestniczy grupa 10-cio osobowa 50+.

16. W czerwcu 2014 r. do doradców zawodowych zgłosiło się 245 osób bezrobotnych i poszukujących pracy.

W ramach poradnictwa indywidualnego przeprowadzono 189 rozmów doradczych, podczas których opracowywano między innymi Indywidualny Plan Działania. Objęto nim 34 osoby bezrobotne, a z 7 osobami kontynuowało wcześniej zaplanowane działania w ramach tego planu.

Do zadań realizowanych przez doradców zawodowych należy również indywidualna i grupowa informacja zawodowa. W opisywanym miesiącu ogółem 17 osób zarejestrowanych i niezarejestrowanych skorzystało z formy indywidualnej. Dotyczyła ona różnorodnych zagadnień, począwszy od informacji na temat usług świadczonych przez tutejszy Urząd, poprzez szereg informacji dotyczących samego klienta, a skończywszy na informacji o zawodach, sytuacji na lokalnym rynku pracy, zasadach poszukiwania i utrzymywania zatrudnienia.

W czerwcu doradcy zorganizowali także 4 grupowe porady zawodowe, w których uczestniczyło 39 osób. Na spotkaniach zapoznano uczestników z zagadnieniami dotyczącymi narzędzia do profilowania pomocy jakim jest kwestionariusz, a następnie ustalono dla nich indywidualne wizyty u doradcy zawodowego.

Wydano również 14 skierowań na badania lekarskie w celu określenia zdolności do wykonywania konkretnego zawodu w tym 2 w celu ustalenia braku przeciwwskazań do udziału we wnioskowanym szkoleniu.

Wykonano 11 testów określających predyspozycje zawodowe między innymi w celu ustalenia środowiska pracy i możliwości dalszego rozwoju.

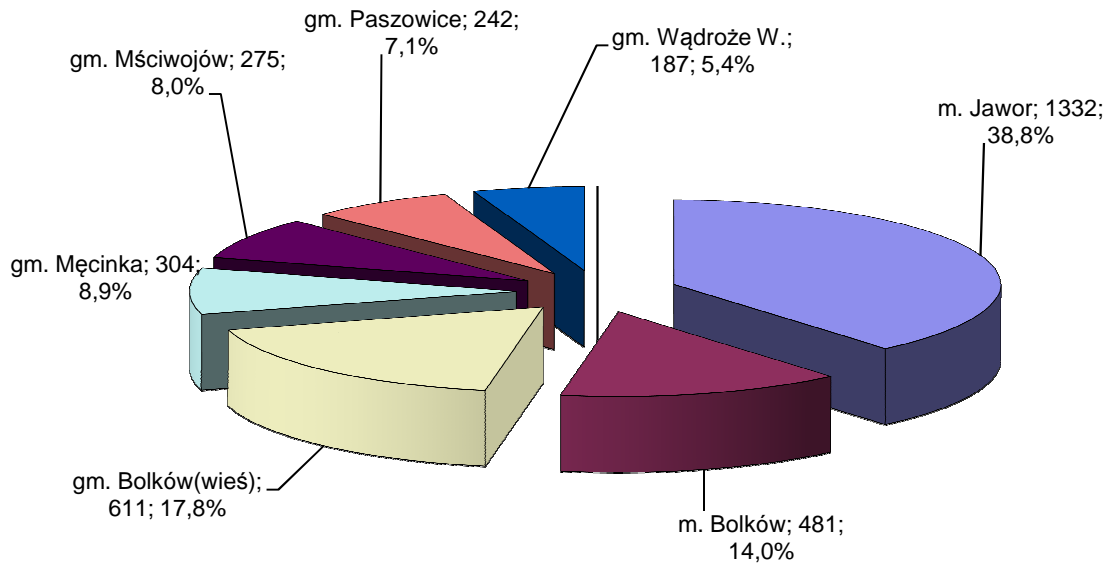
**INFORMACJA SYGNALNA O SYTUACJI NA RYNKU PRACY**  
**W POWIECIE JAWORSKIM W MIESIĄCU CZERWCU 2014 ROKU**

17. W miesiącu czerwcu 2014 r.
- 1 osobę bezrobotną skierowano na prace interwencyjne w ramach środków limitowych z Funduszu Pracy.
  - 1 osoba bezrobotna bez prawa do zasiłku /kobieta/ rozpoczęła prace społecznie użyteczne
18. Stopa bezrobocia w powiecie jaworskim na koniec miesiąca maja ukształtowała się na poziomie 21,0% ludności aktywnej zawodowo. Stopy bezrobocia w województwie dolnośląskim oraz w kraju ukształtowały się na poziomie 12,2 % i 12,5%.

**INFORMACJA SYGNALNA O SYTUACJI NA RYNKU PRACY  
W POWIECIE JAWORSKIM W MIESIĄCU CZERWCU 2014 ROKU**

19. Liczba bezrobotnych:

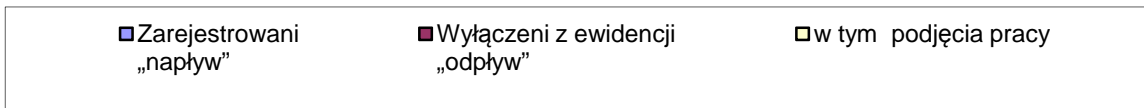
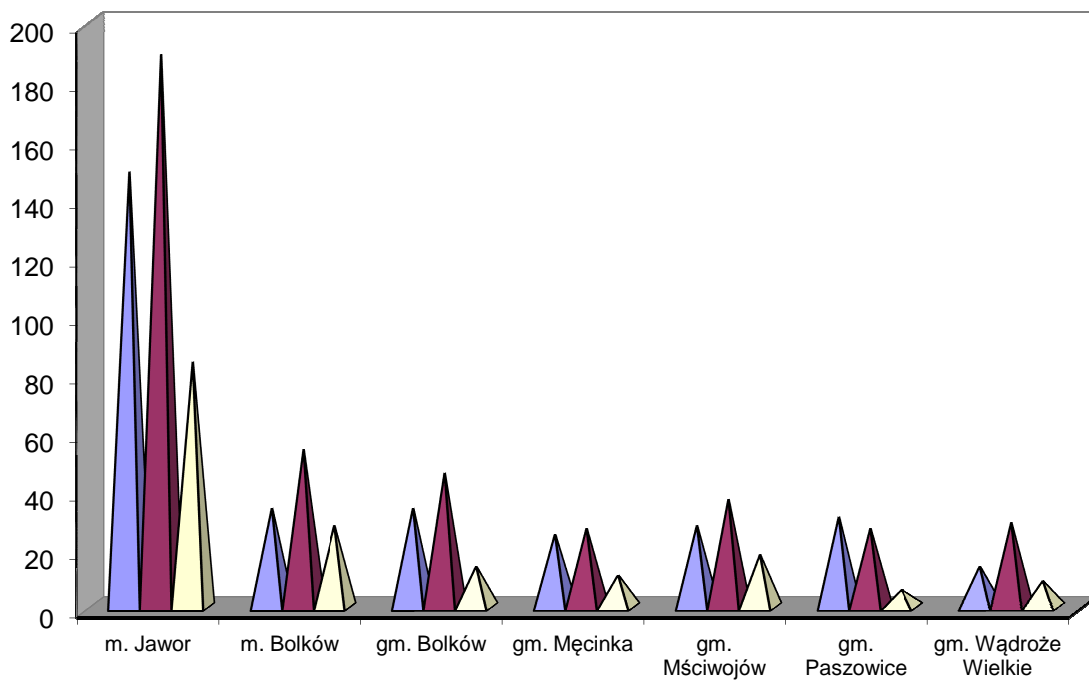
Gmina	2014 r. Marzec	2014 r. Kwiecień	2014 r. Maj	Bezrobotni w miesiącu czerwcu 2014 roku.		
				2014 r. Czerwiec	Przyrost(+) Spadek (-)	Dynamika 30.06.2014 = 100%
<b>m. Jawor</b>	1623	1484	1372	1332	-40	97,08
<b>m. Bolków</b>	624	543	501	481	-20	96,01
<b>gm. Bolków(wieś)</b>	695	632	623	611	-12	98,07
<b>gm. Męcinka</b>	362	343	306	304	-2	99,35
<b>gm. Mściwojów</b>	338	308	284	275	-9	96,83
<b>gm. Paszowice</b>	296	277	238	242	4	101,68
<b>gm. Wądroże W.</b>	245	224	202	187	-15	92,57
<b>Powiat razem:</b>	<b>4183</b>	<b>3811</b>	<b>3526</b>	<b>3432</b>	<b>-94</b>	<b>97,33</b>



**INFORMACJA SYGNALNA O SYTUACJI NA RYNKU PRACY  
W POWIECIE JAWORSKIM W MIESIĄCU CZERWCU 2014 ROKU**

20. Liczba bezrobotnych „napływ”, „odpływ” wg stanu na dzień 30 czerwca 2014 roku.

Gmina	stan na koniec m-ca czerwiec 2014 r.	Ilość		
		Zarejestrowani „napływ”	Wyłączeni z ewidencji „odpływ”	w tym podjęcia pracy
<b>m. Jawor</b>	1332	149	189	84
<b>m. Bolków</b>	481	34	54	28
<b>gm. Bolków</b>	611	34	46	14
<b>gm. Męcinka</b>	304	25	27	11
<b>gm. Mściwojów</b>	275	28	37	18
<b>gm. Paszowice</b>	242	31	27	6
<b>gm. Wądroże Wielkie</b>	187	14	29	9
<b>Ogółem</b>	<b>3432</b>	<b>315</b>	<b>409</b>	<b>170</b>



**INFORMACJA SYGNALNA O SYTUACJI NA RYNKU PRACY**  
**W POWIECIE JAWORSKIM W MIESIĄCU CZERWCU 2014 ROKU**  
**STOPA BEZROBOCIA W MIESIĄCU MAJU 2014 ROKU\***

WOJEWÓDZTWO , PODREGIONY I POWIATY	IV	V	VI	VII	VIII	IX	X	XI	XII	I	II	III	IV	V
	2013	2013	2013	2013	2013	2013	2013	2013	2013	2014	2014	2014	2014	2014
<b>POLSKA</b>	<b>14,0</b>	<b>13,6</b>	<b>13,2</b>	<b>13,1</b>	<b>13,0</b>	<b>13,0</b>	<b>13,0</b>	<b>13,2</b>	<b>13,4</b>	<b>14,0</b>	<b>13,9</b>	<b>13,5</b>	<b>13,0</b>	<b>12,5</b>
<b>DOLNOŚLĄSKIE</b>	<b>14,2</b>	<b>13,6</b>	<b>13,2</b>	<b>13,0</b>	<b>12,9</b>	<b>12,8</b>	<b>12,8</b>	<b>13,0</b>	<b>13,2</b>	<b>13,8</b>	<b>13,7</b>	<b>13,3</b>	<b>12,7</b>	<b>12,2</b>
<b>podregion jeleniogórski</b>	18,8	18,2	17,7	17,3	17,1	17,1	17,1	17,3	17,7	18,4	18,3	17,6	16,8	16,2
Bolesławiecki	14,4	13,8	13,1	12,6	12,5	12,3	12,3	12,5	12,8	13,5	13,6	13,0	12,1	11,5
<b>Jaworski</b>	<b>25,1</b>	<b>24,0</b>	<b>23,3</b>	<b>23,1</b>	<b>22,7</b>	<b>22,7</b>	<b>22,3</b>	<b>22,5</b>	<b>24,0</b>	<b>25,1</b>	<b>25,0</b>	<b>24,0</b>	<b>22,3</b>	<b>21,0</b>
Jeleniogórski	20,8	20,1	19,6	19,3	19,4	19,2	19,3	19,7	19,6	19,9	19,9	19,4	18,7	18,0
Kamiennogórski	23,3	22,6	21,9	20,3	19,7	19,8	19,6	20,2	20,7	22,5	22,5	21,7	20,2	19,2
Lubański	24,1	23,5	22,5	21,9	21,6	21,6	21,2	21,5	21,5	22,7	22,2	21,7	21,0	20,5
Lwówecki	26,1	25,5	25,1	25,0	24,9	24,9	25,2	25,7	26,1	26,4	26,2	25,9	25,2	24,2
Zgorzelecki	15,9	15,4	14,9	14,6	14,6	14,4	14,5	14,4	14,6	15,1	15,2	14,7	14,4	14,0
Złotoryjski	27,3	26,6	26,4	26,7	26,2	26,6	26,8	27,3	28,3	28,9	28,4	27,4	26,6	25,8
m. Jelenia Góra	9,9	9,5	9,4	9,2	9,0	9,1	9,1	8,9	9,2	9,6	9,5	8,7	8,2	7,9
<b>Podregion legnicko-głogowski</b>	14,0	13,5	13,2	13,1	13,0	12,9	12,8	13,0	13,1	13,8	13,7	13,3	12,8	12,4
Głogowski	17,0	16,1	15,7	15,6	15,4	14,9	14,9	15,2	15,0	15,6	15,9	15,7	15,0	14,4
Górowski	28,5	27,6	26,9	26,7	26,9	26,9	26,7	27,2	28,1	29,0	28,6	27,7	26,7	25,8
Legnicki	22,5	21,9	21,4	21,6	21,5	21,1	21,1	21,6	21,8	22,6	22,3	21,4	21,0	20,4
Lubiński	11,4	11,1	10,9	10,6	10,5	10,7	10,4	10,6	10,7	11,3	11,2	10,8	10,4	10,2
Polkowicki	9,1	8,9	8,5	8,5	8,4	8,4	8,4	8,5	8,9	9,5	9,5	9,0	8,8	8,6
m. Legnica	11,4	10,9	10,6	10,6	10,7	10,6	10,3	10,2	10,3	11,0	10,8	10,4	10,1	9,9
<b>Podregion wałbrzyski</b>	22,0	21,1	20,4	20,1	19,9	19,9	19,7	20,1	20,5	21,4	21,3	20,8	19,9	18,9
Dzierżoniowski	21,9	21,0	20,2	19,9	19,6	19,4	19,2	19,6	19,9	20,8	20,6	20,2	19,6	18,4
Kłodzki	28,2	27,2	26,5	26,4	26,2	26,2	26,2	26,9	27,2	27,9	27,8	27,4	26,4	25,6
Świdnicki	16,2	15,1	14,4	14,0	13,7	13,6	13,3	13,5	14,1	15,3	15,0	14,4	13,5	12,7
Wałbrzyski	33,4	32,3	31,6	31,3	30,9	31,0	30,7	31,4	32,0	32,9	32,8	32,3	31,1	29,7
Ząbkowicki	24,1	23,1	22,6	21,8	22,0	21,6	21,2	21,7	22,3	23,5	24,0	23,8	22,1	21,1
m. Wałbrzych	17,8	16,8	16,4	16,3	16,3	16,3	16,3	16,5	16,7	17,2	17,0	16,4	15,8	14,9
<b>Podregion wrocławski</b>	13,9	13,5	13,0	12,9	12,8	12,7	12,7	12,9	13,1	13,7	13,6	13,2	12,6	11,8
Milicki	18,5	17,8	17,0	16,9	16,8	16,8	17,0	17,7	18,2	19,0	19,1	18,2	17,8	17,4
Oleśnicki	16,8	16,4	15,9	15,9	15,6	15,6	15,7	15,8	16,0	16,5	16,6	15,8	15,1	14,3
Oławski	13,0	12,7	12,5	12,7	13,0	13,2	13,0	13,1	13,5	14,0	13,8	13,4	13,0	10,6
Strzelicki	20,1	19,5	18,5	18,5	18,4	17,9	17,5	17,5	18,0	19,2	18,7	18,8	18,1	17,4
Średzki	14,6	14,0	13,5	13,4	13,1	13,2	13,3	13,2	13,5	14,3	14,4	14,0	13,5	12,8
Trzebnicki	16,2	15,8	15,0	14,5	14,4	14,1	13,9	14,3	14,6	15,5	15,2	14,4	13,5	12,7
Wołowski	22,5	21,7	21,2	21,2	20,8	20,8	20,8	21,0	21,6	22,2	22,0	21,2	20,4	19,4
Wrocławski	5,9	5,7	5,4	5,3	5,2	5,1	5,2	5,3	5,3	5,5	5,4	5,4	5,3	5,1
<b>Podregion m. Wrocław</b>	6,1	5,9	5,7	5,7	5,6	5,6	5,5	5,7	5,6	5,7	5,6	5,6	5,5	5,3
m. Wrocław	6,1	5,9	5,7	5,7	5,6	5,6	5,5	5,7	5,6	5,7	5,6	5,6	5,5	5,3