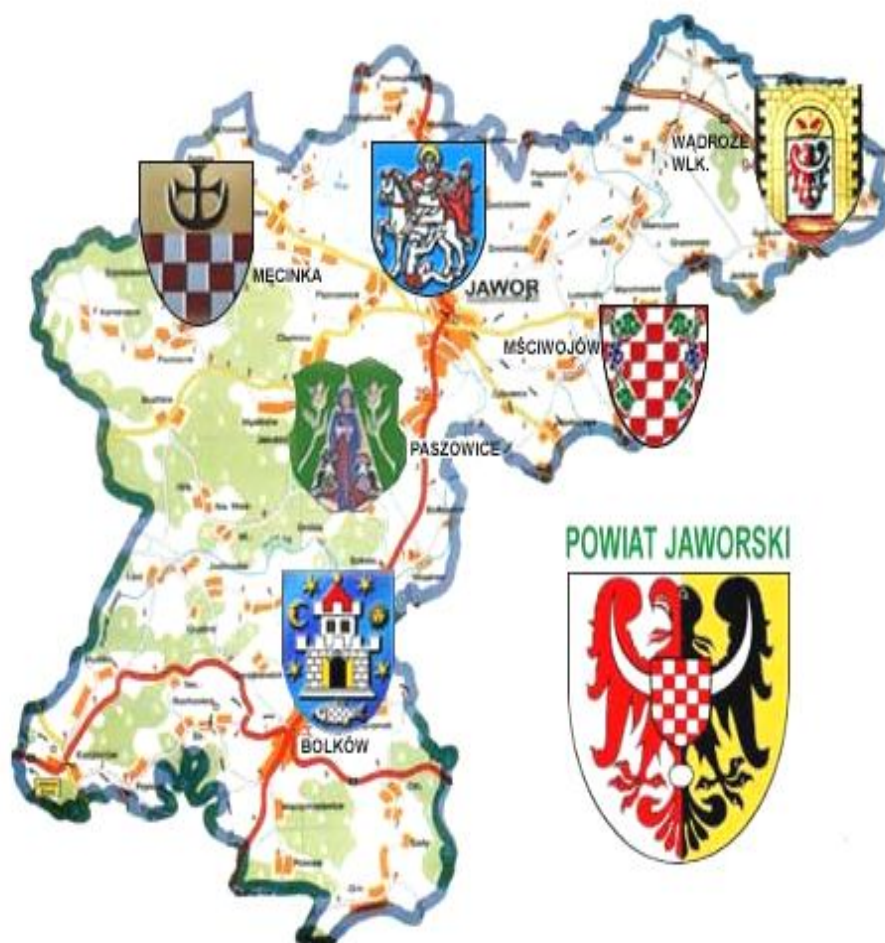




# POWIATOWY URZĄD PRACY W JAWORZE

Informacja

## RYNEK PRACY POWIATU JAWORSKIEGO W MIESIĄCU KWIETNIU 2012 ROKU



*Informacja sygnalna*

JAWOR, MAJ 2012

**INFORMACJA SYGNALNA O SYTUACJI NA RYNKU PRACY**  
**W POWIECIE JAWORSKIM W MIESIĄCU KWIETNIU 2012 ROKU**

1. W miesiącu kwietniu 2012 r. zanotowano w powiecie jaworskim spadek liczby osób pozostających bez pracy. Liczba zarejestrowanych bezrobotnych zmniejszyła się w omawianym okresie o 184 osoby tj. o 4,4%. Na koniec okresu sprawozdawczego w ewidencji urzędu pozostawało 4144 osoby.
2. W miesiącu sprawozdawczym zarejestrowało się 292 osoby bezrobotne. Po raz kolejny zarejestrowało się 253 osoby tj. 86,6% nowo zarejestrowanych. Najliczniejszą grupę rejestrujących się stanowiły osoby do 25 roku życia – 78 osób oraz osoby, które w okresie ostatnich dwóch lat pozostawały w rejestrze urzędu pracy łącznie przez okres ponad 12 miesięcy – 133 osoby.
3. W miesiącu kwietniu 2012 r. z ewidencji bezrobotnych wyłączono 476 osób bezrobotnych. Pracę podjęło 214 osób, z tego 168 pracę stałą. Do odbycia stażu skierowano 65 osób, natomiast z powodu braku gotowości do podjęcia pracy wyłączono z ewidencji 74 osoby.
4. W końcu miesiąca sprawozdawczego bezrobotni posiadający prawo do zasiłku w liczbie 852 osób, stanowili blisko 20,6% ogółu bezrobotnych. Wśród osób nowo zarejestrowanych warunki uzasadniające przyznanie prawa do zasiłku spełniało 74 osoby. W analogicznym okresie roku 2011 liczba osób z prawem do zasiłku wynosiła 804.
5. W miesiącu kwietniu do urzędu pracy zgłosiło się 78 osób bezrobotnych do 25 roku życia, wyrejestrowało się natomiast 101 osób, w tym z powodu podjęcia pracy 37 osób oraz 28 osób z tytułu rozpoczęcia stażu. Według stanu w końcu miesiąca sprawozdawczego, w ewidencji urzędu pozostawało 777 osób bezrobotnych w tej kategorii wiekowej, tj. 18,8% ogółu bezrobotnych. W analogicznym okresie roku 2011 liczba bezrobotnych w tej kategorii wynosiła 790 osób.
6. W końcu miesiąca sprawozdawczego bezrobotni powyżej 50 roku życia w liczbie 993 osób stanowili 24,0% bezrobotnych ogółem. Napływ do bezrobocia w tej kategorii wyniósł w omawianym okresie 58 osób. Spośród 97 osób wyrejestrowanych, 43 osoby podjęły pracę. W analogicznym okresie roku 2011 liczba bezrobotnych w tej kategorii wynosiła 966 osób.
7. Liczba osób długotrwale bezrobotnych, tj. pozostających w rejestrach urzędu pracy łącznie przez ponad 12 miesięcy w okresie ostatnich dwóch lat, kształtowała się na poziomie 2209 osób, a ich udział w ogólnej liczbie bezrobotnych wyniósł 53,3%. W wyniku działań, skierowanych do tej grupy bezrobotnych w miesiącu kwietniu, pracę podjęło 73 osoby, a aktywnymi programami rynku pracy objęto 75 osób, głównie były to, staże. W analogicznym okresie roku 2011 w rejestrach urzędu pozostawało 2078 osób długotrwale bezrobotnych.

**INFORMACJA SYGNALNA O SYTUACJI NA RYNKU PRACY**  
**W POWIECIE JAWORSKIM W MIESIĄCU KWIETNIU 2012 ROKU**

8. W miesiącu kwietniu w lepszej sytuacji na rynku pracy znajdowały się osoby zamieszkałe w mieście. Liczba zarejestrowanych bezrobotnych zamieszkałych na wsi zmniejszyła się o 76 osób, tj. o 1,8%, natomiast w mieście zmniejszyła się o 108 osób tj. o 2,5%. Udział tej kategorii bezrobotnych w ogólnej liczbie bezrobotnych w końcu miesiąca wynosił odpowiednio 54,7% (w mieście) i 45,3% (na wsi) tj. 2266 i 1878 osób. Należy dodać, że w analogicznym okresie roku 2011, udział tych populacji w liczbach bezwzględnych wynosił odpowiednio 2233 (miasto) i 1807 (wieś).
9. W miesiącu kwietniu korzystniej przedstawiała się sytuacja mężczyzn. Populacja tej grupy bezrobotnych zmniejszyła się o 121 osób, a bezrobotni w tej kategorii stanowili 49,8% ogółu zarejestrowanych, natomiast bezrobocie wśród kobiet zmniejszyło się o 63 osoby.
10. W miesiącu kwietniu 2012 r. na staż tutejszy urząd skierował 65 osób uprawnionych, w tym 42 kobiety. Stażyści będą nabywać umiejętności przez wykonywanie powierzonych zadań w miejscu pracy wskazanym przez organizatora stażu.
11. Współczynnik płynności rynku pracy (tj. liczba osób bezrobotnych, które podjęły pracę do liczby osób nowo zarejestrowanych) w miesiącu kwietniu 2012 r. ukształtował się na poziomie 73,3% W poprzednich miesiącach współczynnik płynności rynku pracy wynosił odpowiednio:

**styczeń 25,2%, luty 22,5%, marzec 64,7%**

12. W miesiącu kwietniu 2012 r. do urzędu pracy pracodawcy zgłosili 82 oferty zatrudnienia, w tym 66 ofert dotyczyło pracy subsydiowanej. Zakłady z sektora prywatnego zgłosiły 73,2% wszystkich ofert pracy.
13. W kwietniu 2012 r. na szkolenia grupowe i indywidualne (na wniosek), finansowane ze środków Funduszu Pracy, skierowano ogółem 38 osób uprawnionych.

Z powyższej liczby osób skierowanych, 29 osób skierowano na szkolenia grupowe, tj.:

- 13 osób bezrobotnych, w tym 13 kobiet, na szkolenie z zakresu umiejętności poszukiwania pracy, realizowane w oparciu o program szkolenia „SZUKAM PRACY” (rekomendowany przez MPiPS Warszawa 2009 r.), pn. „Pomoc w Aktywnym Poszukiwaniu Pracy”,
- 16 osób, w tym 15 kobiet ze statusem poszukującego pracy, w wieku 45+, będących w zatrudnieniu, na szkolenie pn. „Kurs języka migowego Poziom Elementarny”;

9 osób bezrobotnych skierowano na szkolenia indywidualne (na wniosek), tj.:

- Termowizja – wszystko co musisz wiedzieć, aby prawidłowo wykonać pomiar – 1 osobę,
- Montażysta rusztowań budowlano-montażowych metalowych – 1 osobę,

**INFORMACJA SYGNALNA O SYTUACJI NA RYNKU PRACY**  
**W POWIECIE JAWORSKIM W MIESIĄCU KWIETNIU 2012 ROKU**

- Operator koparki jednonaczyniowej kl. III – 1 osobę,
- Operator ładowarki jednonaczyniowej kl. III – 1 osobę,
- Operator koparkoładowarki kl. III – 4 osoby,
- Prawo jazdy kategorii C+E – 1 osobę.

14. W kwietniu 2012 r. w Powiatowym Urzędzie Pracy w Jaworze osobom bezrobotnym udzielono 22 dotacji na rozpoczęcie działalności gospodarczej na łączną sumę 284,0 tys. zł.

Z pracodawcami zawarto 14 umów na kwotę 267.000,00 zł o refundację kosztów wyposażenia stanowiska pracy dla skierowanego bezrobotnego. W wyniku podpisanych umów powstanie 18 nowych stanowisk pracy.

15. W miesiącu kwietniu 2012r. pośrednicy zewnętrzni skontaktowali się z 70 pracodawcami, w wyniku kontaktu pozyskano 16 miejsc pracy stałej oraz 20 w formie stażu. Do stałej współpracy pozyskano 6 pracodawców.

- W miesiącu kwietniu czyniono przygotowywania do organizowanych przez tut. urząd targów pracy, które zaplanowane są na maj bieżącego roku. Wystosowano zaproszenia do współpracujących z urzędem pracodawców z terenu powiatu jaworskiego jak też z powiatów ościennych. Zaproszono 150 podmiotów prowadzących działalność gospodarczą celem umożliwienia bezpośredniego kontaktu z pracobiorcami chętnymi do podjęcia lub zmiany dotychczasowego zatrudnienia.

16. W kwietniu 2012 r. do doradców zawodowych zgłosiło się 167 osób bezrobotnych i poszukujących pracy

W ramach poradnictwa indywidualnego przeprowadzono 131 rozmów doradczych, podczas których opracowywano między innymi Indywidualny Plan Działania. Objęto nim 52 bezrobotnych, a z 10 osobami kontynuowano wcześniej zaplanowane działania w ramach tego planu.

Do zadań realizowanych przez doradców zawodowych należy również indywidualna i grupowa informacja zawodowa .

W opisywanym miesiącu ogółem 4 osoby skorzystały z indywidualnej informacji zawodowej. Dotyczyła ona różnorodnych zagadnień, począwszy od informacji na temat usług świadczonych przez tutejszy Urząd, poprzez szereg informacji dotyczących samego klienta, a skończywszy na informacji o zawodach, sytuacji na lokalnym, polskim i międzynarodowym rynku pracy, zasadach poszukiwania i utrzymywania zatrudnienia.

Doradcy zawodowi zorganizowali także 3 grupowe spotkania informacyjne, w których uczestniczyło 22 osoby. W tym dwa nt. "Czym jest indywidualny plan działania?" na których zapoznano uczestników czym jest ta forma wsparcia, a po ich zakończeniu wydano 17 skierowań w celu objęcia nią podczas kolejnych wizyt indywidualnych. Jedno natomiast spotkanie informacyjne skierowane było do osób po raz pierwszy zarejestrowanych w tutejszym urzędzie. Miała na celu zapoznanie uczestników ze strukturą organizacyjną, zasadami funkcjonowania oraz podstawowymi usługami Powiatowego Urzędu Pracy w Jaworze.

**INFORMACJA SYGNALNA O SYTUACJI NA RYNKU PRACY**  
**W POWIECIE JAWORSKIM W MIESIĄCU KWIETNIU 2012 ROKU**

Poradnictwem grupowym objęto 10 osób, dla których zorganizowano zajęcia nt. "Asertywność jako proces radzenia sobie z problemem społecznym jakim jest bezrobocie". Zajęcia miały na celu wzmocnienie własnych postaw życiowych, poprzez poznanie swoich potrzeb i celów życiowych.

We współpracy ze stanowiskiem specjalisty ds. rozwoju zawodowego wydano 11 opinii celem kierowania na szkolenie.

Wykonano 9 testów, w tym 5 w celu ustalenia zdolności zawodowych niezbędnych do rozpoczęcia działalności gospodarczej oraz 4 testy określające predyspozycje zawodowe do wyboru kierunku dalszego kształcenia.

17. W miesiącu kwietniu 2012 roku w Klubie Pracy odbyły się zajęcia aktywizacyjne, w których uczestniczyło 6 osób, w tym 3 kobiety. Zajęcia miały na celu wzmocnienie wśród uczestników wiary we własne umiejętności i możliwości kierowania własnym życiem. W trakcie zajęć poświęcono czas na przygotowanie bezrobotnych do rozmowy z pracodawcą oraz napisaniu dokumentów aplikacyjnych. Bezrobotni przeprowadzali fikcyjne rozmowy z pracodawcą, dowiedzieli się o przykładowych pytaniach podczas jej przebiegu. Uczyli się również tworzyć CV i list motywacyjny. Udział w zajęciach utwierdził ich, że czas poświęcony na naukę i samopoznanie zaowocuje w przyszłości, a metody poznane w trakcie zajęć pomogą im znaleźć swoje miejsce na rynku pracy.

W okresie od 10 kwietnia do 27 kwietnia 2012 roku w Klubie Pracy odbyło się szkolenie z zakresu "Pomoc w aktywnym poszukiwaniu pracy". Uczestnikami szkolenia było 13 bezrobotnych kobiet z terenu Jawora i Bolkowa. Były to przede wszystkim osoby, które utraciły motywację do poszukiwania pracy w związku z długotrwałym niepowodzeniem jej poszukiwania.

Celem szkolenia była zmiana sposobu myślenia każdego z uczestników zarówno o swojej sytuacji zawodowej jak i o swoim funkcjonowaniu pod kątem innych aspektów życia.

Uczestnicy mogli poznać podstawowe zagadnienia dotyczące rynku pracy i mechanizmy, które nimi rządzą, dokonać analizy lokalnego rynku pracy, określić swoją sylwetkę zawodową, dokonać bilansu swoich mocnych i słabych stron, ocenić na ile ich kwalifikacje i umiejętności pasują do oferty rynku pracy, podjąć decyzję dotyczącą swojej przyszłości zawodowej, nabyć wiedzę z zakresu technik i metod poszukiwania pracy, przekonać się o potrzebie ich stosowania oraz ich skuteczności, a także nawiązywać kontakty pomocne w znalezieniu zatrudnienia.

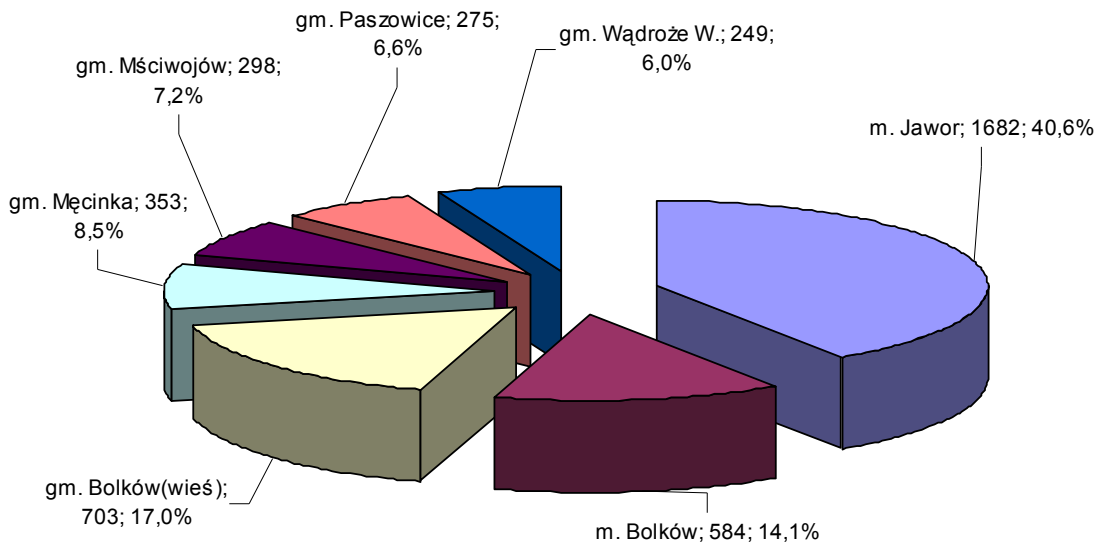
Z porady indywidualnej skorzystało 41 osób bezrobotnych. W trakcie rozmowy poruszano problemem dotyczący tworzenia dokumentów aplikacyjnych i rozmowy kwalifikacyjnej z pracodawcą.

18. W miesiącu kwietniu 2012 r.
- 23 osoby bezrobotne skierowano na prace interwencyjne w tym 8 kobiet.
  - 3 osoby bezrobotne bez prawa do zasiłku rozpoczęły prace społecznie użyteczne.
19. Stopa bezrobocia w powiecie jaworskim na koniec miesiąca marca ukształtowała się na poziomie 24,1% ludności aktywnej zawodowo i była niższa niż w miesiącu lutym o 0,9%. Stopy bezrobocia w województwie dolnośląskim oraz w kraju ukształtowały się na poziomie 13,4% i 13,3%.

**INFORMACJA SYGNALNA O SYTUACJI NA RYNKU PRACY  
W POWIECIE JAWORSKIM W MIESIĄCU KWIECNIU 2012 ROKU**

20. Liczba bezrobotnych:

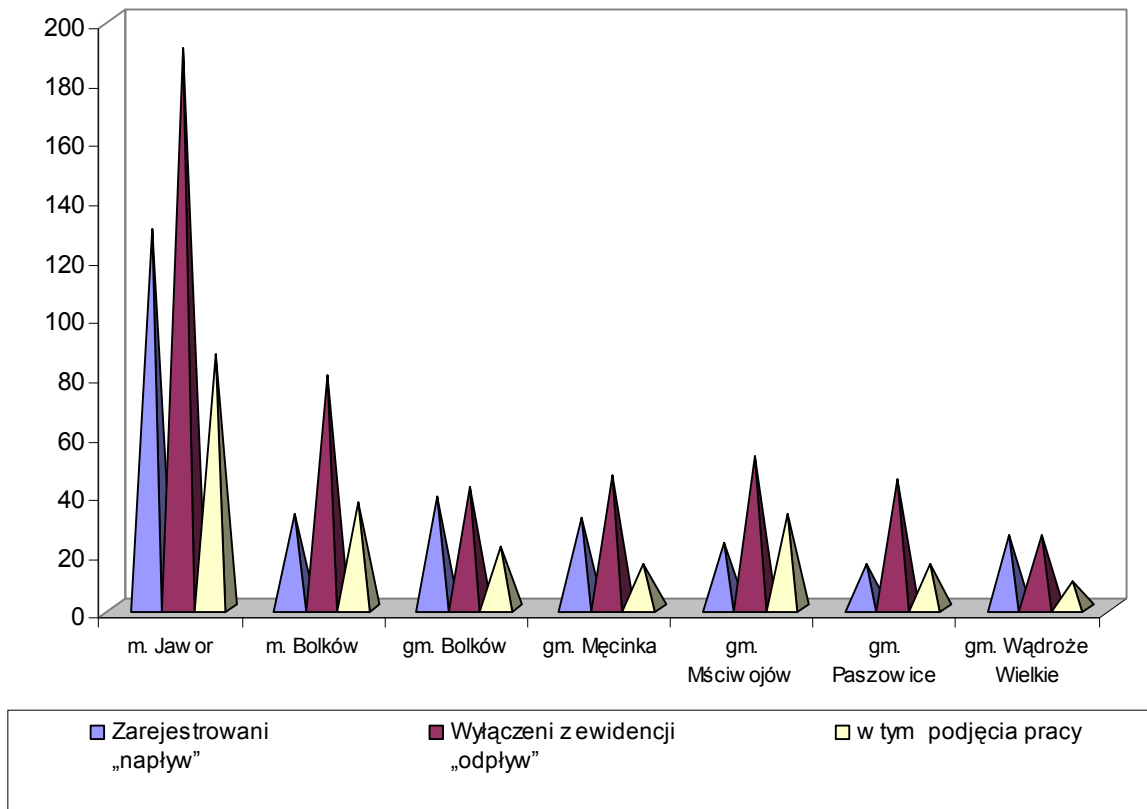
Gmina	2012 r. Styczeń	2012 r. Luty	2012 r. Marzec	Bezrobotni w miesiącu kwietniu 2012 roku.		
				2012 r. Kwiecień	Przyrost(+) Spadek (- )	Dynamika 30.04.2012 = 100%
<b>m. Jawor</b>	1765	1827	1743	1682	-61	96,50
<b>m. Bolków</b>	643	670	631	584	-47	92,55
<b>gm. Bolków(wieś)</b>	735	746	706	703	-3	99,58
<b>gm. Męcinka</b>	389	405	367	353	-14	96,19
<b>gm. Mściwojów</b>	320	336	328	298	-30	90,85
<b>gm. Paszowice</b>	306	306	304	275	-29	90,46
<b>gm. Wądroże W.</b>	261	261	249	249	0	100,00
<b>Powiat razem:</b>	<b>4419</b>	<b>4551</b>	<b>4328</b>	<b>4144</b>	<b>-184</b>	<b>95,75</b>



**INFORMACJA SYGNALNA O SYTUACJI NA RYNKU PRACY  
W POWIECIE JAWORSKIM W MIESIĄCU KWIECNIU 2012 ROKU**

21. Liczba bezrobotnych „napływ”, „odpływ” wg stanu na dzień 30 kwietnia 2012 roku.

Gmina	stan na koniec m-ca kwietnia 2012 r.	Ilość		
		Zarejestrowani „napływ”	Wyłączeni z ewidencji „odpływ”	w tym podjęcia pracy
<b>m. Jawor</b>	1682	129	190	86
<b>m. Bolków</b>	584	32	79	36
<b>gm. Bolków</b>	703	38	41	21
<b>gm. Męcinka</b>	353	31	45	15
<b>gm. Mściwojów</b>	298	22	52	32
<b>gm. Paszowice</b>	275	15	44	15
<b>gm. Wądroże Wielkie</b>	249	25	25	9
<b>Ogółem</b>	<b>4144</b>	<b>292</b>	<b>476</b>	<b>214</b>



**INFORMACJA SYGNALNA O SYTUACJI NA RYNKU PRACY  
W POWIECIE JAWORSKIM W MIESIĄCU KWIETNIU 2012 ROKU**

**STOPA BEZROBOCIA W MIESIĄCU MARCU 2012 ROKU\***

WOJEWÓDZTWO , PODREGIONY I POWIATY	IV	V	VI	VII	VIII	IX	X	XI	XII	I	II	III
	2011	2011	2011	2011	2011	2011	2011	2011	2011	2012	2012	2012
<b>POLSKA</b>	<b>12,8</b>	<b>12,4</b>	<b>11,9</b>	<b>11,8</b>	<b>11,8</b>	<b>11,8</b>	<b>11,8</b>	<b>12,1</b>	<b>12,5</b>	<b>13,2</b>	<b>13,5</b>	<b>13,3</b>
<b>DOLNOŚLĄSKIE</b>	<b>13,3</b>	<b>12,7</b>	<b>12,1</b>	<b>12,0</b>	<b>12,0</b>	<b>11,9</b>	<b>12,0</b>	<b>12,2</b>	<b>12,5</b>	<b>13,2</b>	<b>13,6</b>	<b>13,4</b>
<b>podregion jeleniogórski</b>	<i>18,4</i>	<i>17,7</i>	<i>17,0</i>	16,6	16,5	16,6	16,8	17,1	17,5	18,3	18,7	18,4
Bolesławiecki	14,5	13,8	12,7	12,3	11,8	12,1	12,1	12,4	12,6	13,6	14,1	13,6
<b>Jaworski</b>	<b>22,9</b>	<b>21,6</b>	<b>21,1</b>	<b>20,8</b>	<b>20,7</b>	<b>21,2</b>	<b>21,4</b>	<b>22,0</b>	<b>23,4</b>	<b>24,5</b>	<b>25,0</b>	<b>24,1</b>
Jeleniogórski	22,5	22,0	21,5	21,1	20,9	21,3	21,9	22,0	21,5	22,1	22,1	22,4
Kamiennogórski	23,3	21,1	19,8	19,2	18,5	18,9	19,4	20,7	21,6	22,9	24,1	24,1
Lubański	24,4	23,6	23,1	22,4	22,5	22,6	22,6	22,9	23,3	24,1	24,5	24,3
Lwówecki	24,9	24,1	23,0	22,4	22,5	22,9	23,0	23,7	24,5	25,2	25,4	25,0
Zgorzelecki	13,7	13,4	12,8	12,5	12,4	12,3	12,2	12,1	12,4	13,3	13,7	13,8
Złotoryjski	26,0	25,5	25,6	25,1	25,3	25,4	25,4	25,5	26,4	27,3	27,4	26,9
m. Jelenia Góra	10,8	10,4	10,0	9,9	9,6	9,6	10,0	9,6	9,6	9,8	10,0	10,1
<b>Podregion legnicko-głogowski</b>	<i>13,0</i>	<i>12,6</i>	<i>12,1</i>	12,1	12,2	12,2	12,2	12,3	12,6	13,3	13,7	13,5
Głogowski	15,5	14,9	14,2	14,2	14,0	13,7	13,7	13,7	14,0	14,8	15,3	15,1
Górowski	26,8	26,4	25,3	25,5	25,7	25,3	25,3	25,5	25,9	27,2	27,6	27,2
Legnicki	20,9	20,1	19,8	20,0	20,2	20,6	20,6	20,7	21,3	22,5	22,9	22,7
Lubiński	9,9	9,5	9,1	9,0	9,3	9,4	9,3	9,6	9,6	10,4	10,5	10,5
Polkowicki	9,0	9,0	8,8	8,9	8,8	8,8	8,7	8,9	9,4	9,9	10,0	9,5
m. Legnica	10,5	10,2	9,7	9,7	9,8	10,1	10,1	10,0	10,0	10,7	11,2	11,3
<b>Podregion wałbrzyski</b>	<i>20,3</i>	<i>19,1</i>	<i>18,3</i>	18,1	18,2	18,2	18,2	18,6	19,1	20,3	20,8	20,7
Dzierżoniowski	21,2	19,9	18,7	18,6	18,9	18,7	18,4	18,8	19,3	20,5	20,7	20,8
Kłodzki	25,5	24,3	23,5	23,0	23,0	23,1	23,2	23,8	24,4	25,3	25,9	25,5
Świdnicki	13,9	12,6	11,8	11,8	11,9	11,9	11,9	12,4	13,1	14,2	14,8	14,7
Wałbrzyski	19,8	18,7	18,1	18,0	17,9	18,0	18,0	18,4	18,9	20,0	20,4	20,5
Ząbkowicki	23,7	22,5	21,9	21,8	21,6	21,4	21,6	21,9	21,7	23,7	24,4	24,1
<b>Podregion wrocławski</b>	<i>12,7</i>	<i>12,1</i>	<i>11,5</i>	11,4	11,4	11,3	11,2	11,5	11,8	12,7	12,9	12,7
Milicki	17,6	17,1	16,3	16,2	15,9	16,3	16,2	16,8	17,5	18,4	18,6	18,6
Oleśnicki	15,5	15,1	14,6	14,4	14,5	14,2	14,2	14,6	14,6	15,9	16,1	15,8
Oławski	11,4	10,7	10,3	10,7	10,9	10,5	10,4	10,7	11,1	11,6	11,8	11,3
Strzelicki	18,2	16,8	16,1	15,9	15,6	14,8	14,7	15,0	15,8	17,3	17,6	17,8
Średzki	13,2	12,7	12,2	11,9	11,9	12,0	12,2	12,6	13,0	13,8	14,4	14,2
Trzebnicki	14,2	13,6	12,8	12,4	12,6	12,5	12,5	12,7	13,1	14,3	14,7	14,2
Wołowski	21,8	20,9	19,8	19,1	19,3	19,3	19,3	19,3	20,1	21,0	21,1	20,8
Wrocławski	5,3	5,0	4,7	4,6	4,6	4,5	4,4	4,5	4,6	4,9	5,1	5,2
<b>Podregion m. Wrocław</b>	<i>5,7</i>	<i>5,5</i>	<i>5,2</i>	5,1	5,0	4,9	4,9	4,8	5,0	5,3	5,4	5,5
m. Wrocław	5,7	5,5	5,2	5,1	5,0	4,9	4,9	4,8	5,0	5,3	5,4	5,5

\*Departament Pracy i Warunków Życia COIS Warszawa ustalił ostateczną liczbę pracujących poza rolnictwem indywidualnym według powiatów na koniec 2010 r. i skorygował stopę bezrobocia od stycznia do sierpnia 2011 r.